



УПРАВЛЕНИЕ ФЕДЕРАЛЬНОЙ СЛУЖБЫ  
ГОСУДАРСТВЕННОЙ СТАТИСТИКИ  
ПО РЕСПУБЛИКЕ КРЫМ И Г. СЕВАСТОПОЛЮ

# Финансовое состояние организаций по г. Севастополю



за январь – июль 2022 года



ФЕДЕРАЛЬНАЯ СЛУЖБА  
ГОСУДАРСТВЕННОЙ СТАТИСТИКИ

# Финансовое состояние организаций

г. Севастополь

за январь – июль 2022 года

01

Сальдированный финансовый результат организаций

02

Доля прибыльных и убыточных организаций

03

Финансовые результаты деятельности организаций

04

Дебиторская задолженность организаций

05

Кредиторская задолженность организаций

06

Уровень рентабельности (убыточности)  
за 1 полугодие 2022 г.



# САЛЬДИРОВАННЫЙ ФИНАНСОВЫЙ РЕЗУЛЬТАТ ОРГАНИЗАЦИЙ\*

ЯНВАРЬ-ИЮЛЬ 2022 г. млн рублей



431,9

Обеспечение электрической энергией, газом и паром; кондиционирование воздуха



965,2

Торговля оптовая и розничная; ремонт автотранспортных средств и мотоциклов



-907,5

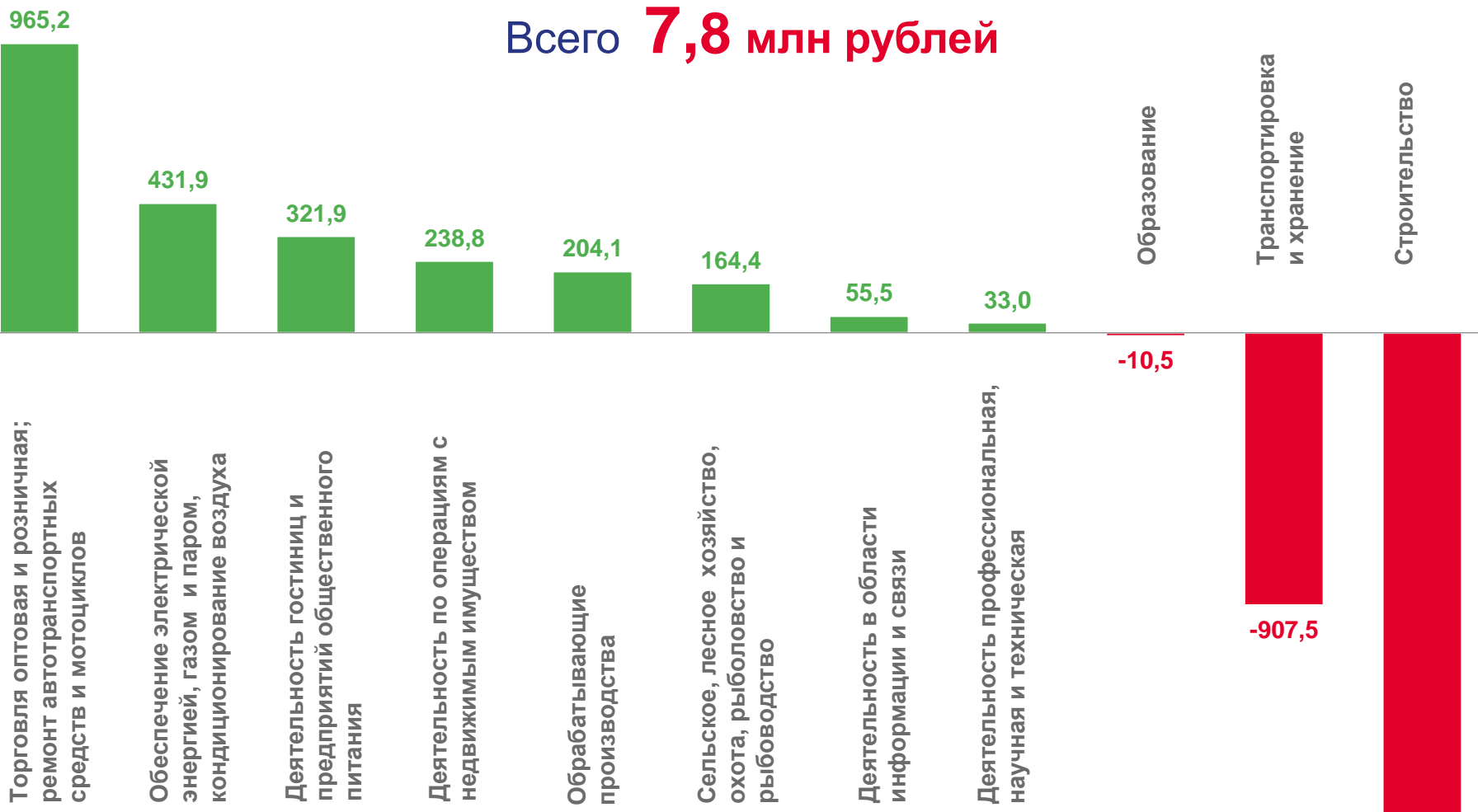
Транспортировка и хранение



-1605,4

Строительство

Всего **7,8** млн рублей



\* по крупным и средним организациям (без организаций с численностью менее 15 чел.) по «хозяйственным» видам экономической деятельности



# ДОЛЯ ПРИБЫЛЬНЫХ И УБЫТОЧНЫХ ОРГАНИЗАЦИЙ\*

ЯНВАРЬ-ИЮЛЬ 2022 г.

Основная доля от общей суммы прибыли



▲ 36,4%

ПРОМЫШЛЕННОСТЬ



▲ 30,0%

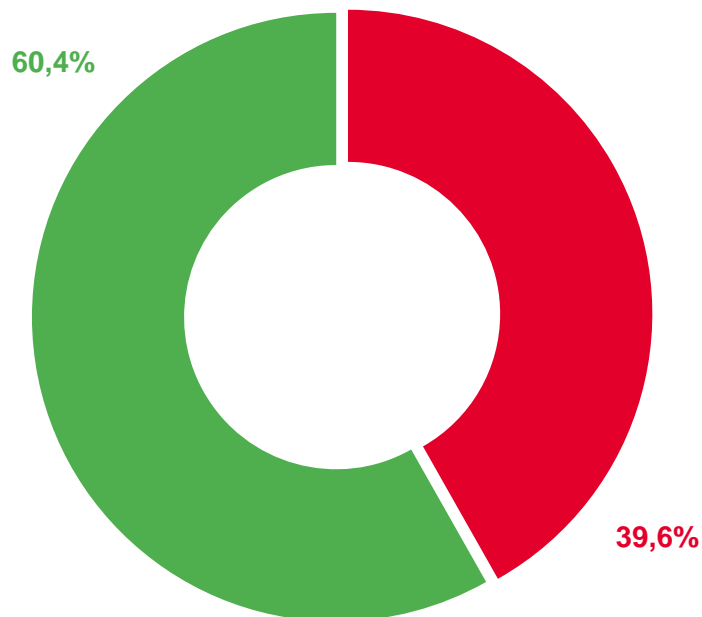
ТОРГОВЛЯ ОПТОВАЯ И РОЗНИЧНАЯ; РЕМОНТ АВТОТРАНСПОРТНЫХ СРЕДСТВ И МОТОЦИКЛОВ



▲ 10,1%

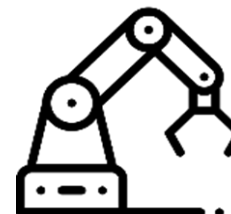
ДЕЯТЕЛЬНОСТЬ ГОСТИНИЦ И ПРЕДПРИЯТИЙ ОБЩЕСТВЕННОГО ПИТАНИЯ

ПРИБЫЛЬ



УБЫТОК

Основная доля от общей суммы убытка



▼ 52,8%

СТРОИТЕЛЬСТВО



▼ 28,9%

ТРАНСПОРТИРОВКА И ХРАНЕНИЕ



▼ 13,0%

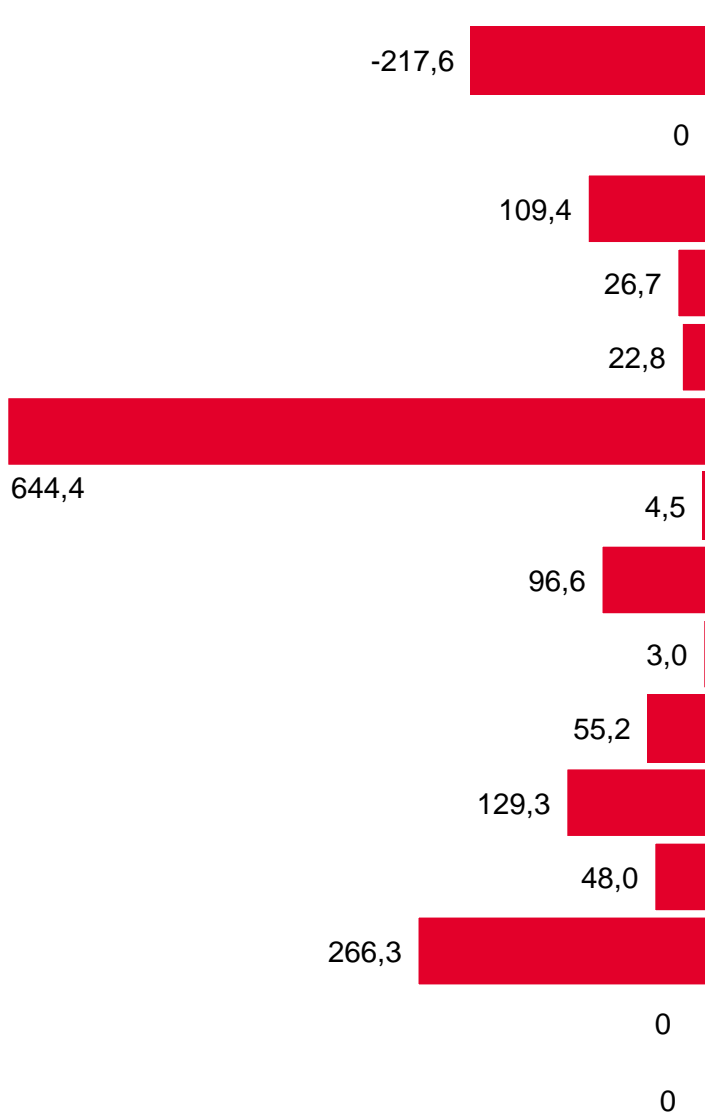
ПРОМЫШЛЕННОСТЬ

\* по крупным и средним организациям (без организаций с численностью менее 15 чел.) по «хозяйственным» видам экономической деятельности

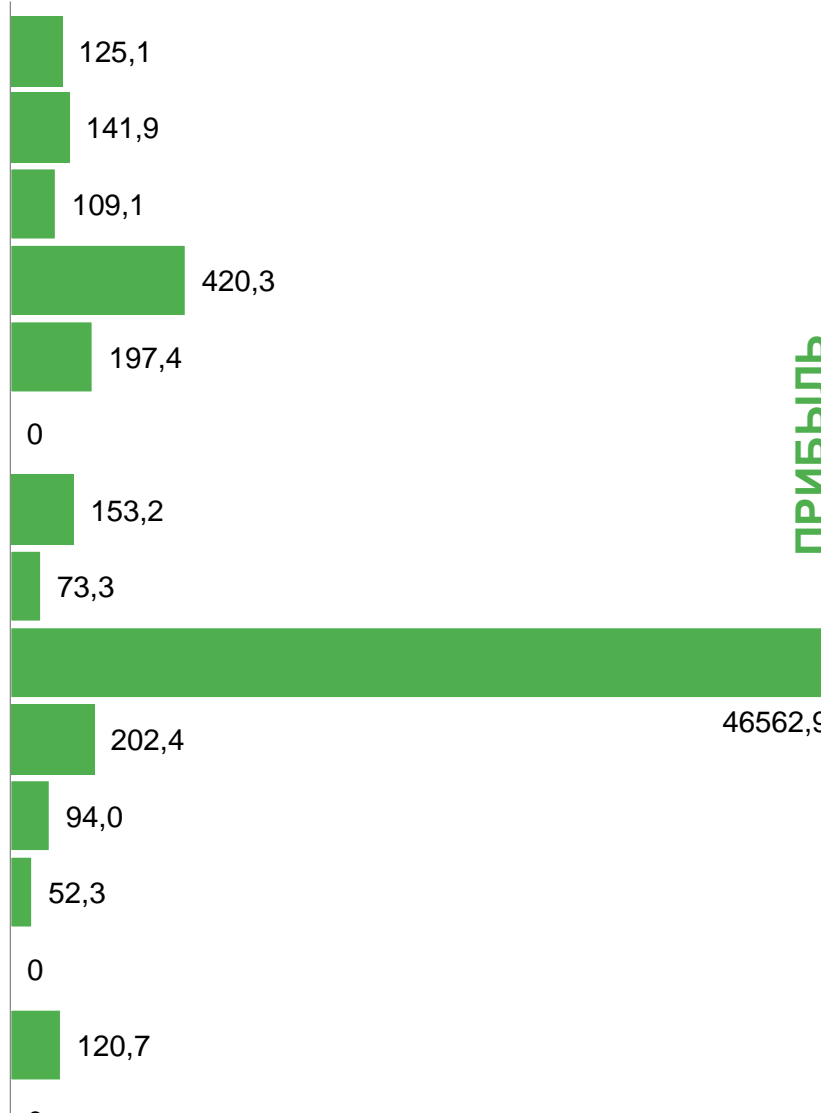
# ФИНАНСОВЫЕ РЕЗУЛЬТАТЫ ДЕЯТЕЛЬНОСТИ ОРГАНИЗАЦИЙ\*

ЯНВАРЬ-ИЮЛЬ 2022 г. В % К СООТВЕТСТВУЮЩЕМУ ПЕРИОДУ ПРЕДЫДУЩЕГО ГОДА

УБЫТОК



Сельское, лесное хозяйство, охота, рыболовство и рыбоводство  
 Добыча полезных ископаемых  
 Обрабатывающие производства  
 Обеспечение электрической энергией, газом и паром; кондиционирование воздуха  
 Водоснабжение; водоотведение, организация сбора и утилизации отходов, деятельность по ликвидации загрязнений  
 Строительство  
 Торговля оптовая и розничная; ремонт автотранспортных средств и мотоциклов  
 Транспортировка и хранение  
 Деятельность гостиниц и предприятий общественного питания  
 Деятельность в области информации и связи  
 Деятельность по операциям с недвижимым имуществом  
 Деятельность профессиональная, научная и техническая  
 Образование  
 Деятельность в области здравоохранения и социальных услуг  
 Деятельность в области культуры, спорта, организации досуга и развлечений



ПРИБЫЛЬ

\* по крупным и средним организациям (без организаций с численностью менее 15 чел.) по «хозяйственным» видам экономической деятельности



# ДЕБИТОРСКАЯ ЗАДОЛЖЕННОСТЬ ОРГАНИЗАЦИЙ\*

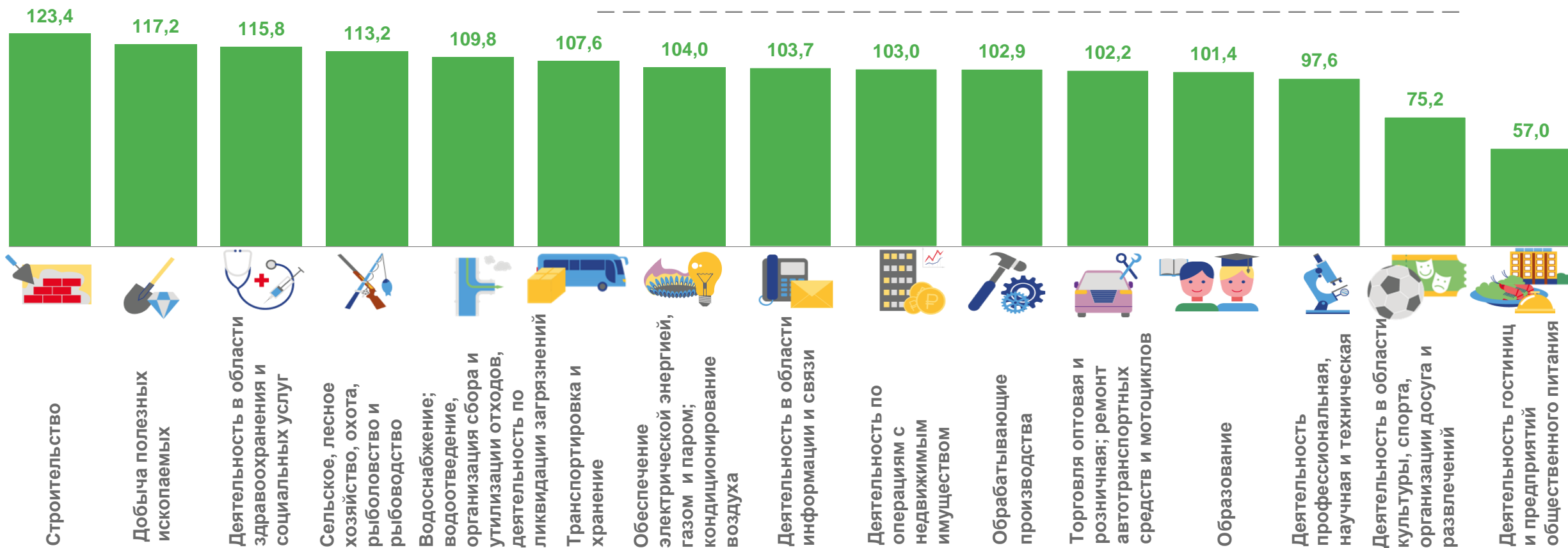
ИЮЛЬ 2022 г., В % К ПРЕДЫДУЩЕМУ ПЕРИОДУ



Дебиторская  
задолженность

21687,1  
млн рублей

108,7%  
к июню 2022 г.



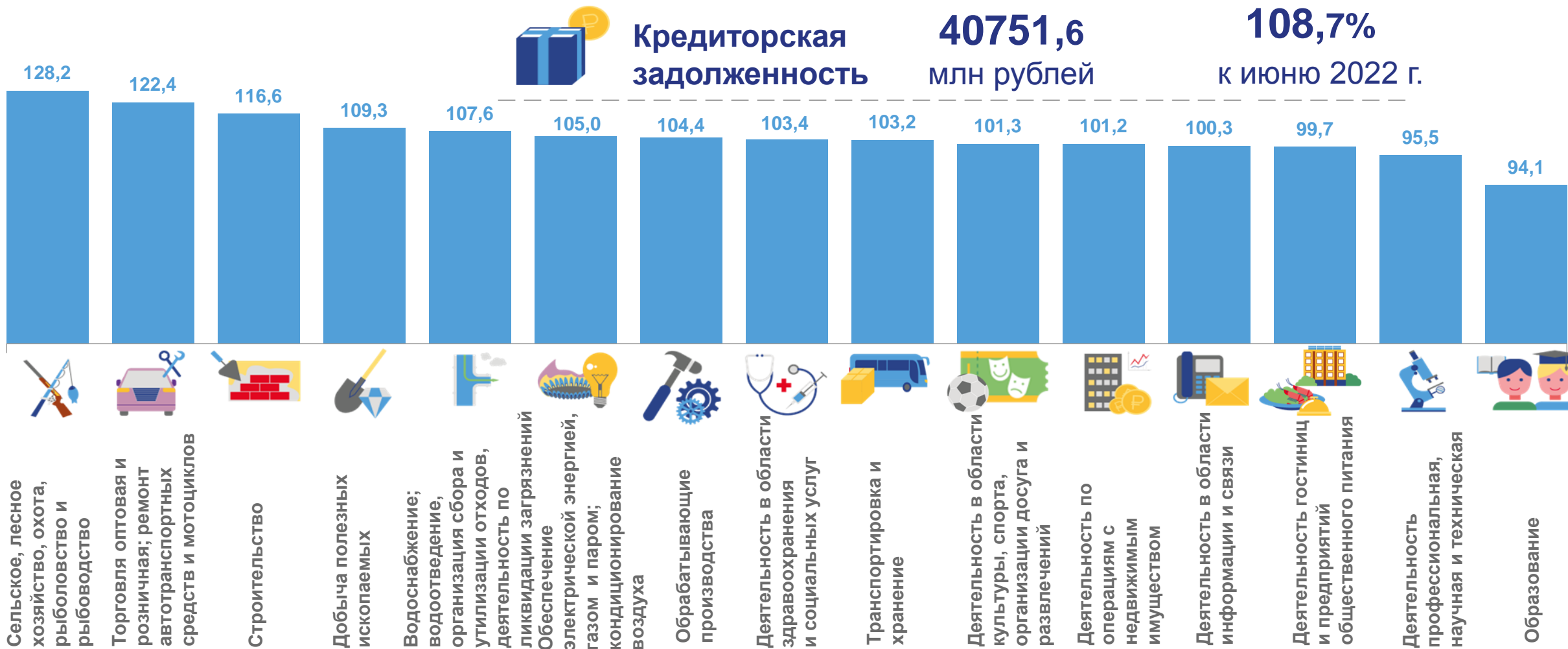
\* по крупным и средним организациям (без организаций с численностью менее 15 чел.) по «хозяйственным» видам экономической деятельности





# КРЕДИТОРСКАЯ ЗАДОЛЖЕННОСТЬ ОРГАНИЗАЦИЙ\*

ИЮЛЬ 2022 г., В % К ПРЕДЫДУЩЕМУ ПЕРИОДУ



\* по крупным и средним организациям (без организаций с численностью менее 15 чел.) по «хозяйственным» видам экономической деятельности



# УРОВЕНЬ РЕНТАБЕЛЬНОСТИ (УБЫТОЧНОСТИ)\*

ЗА 1 ПОЛУГОДИЕ 2022 г.

▼ - **3,6%**

Уровень рентабельности (убыточности) в % к затратам на производство проданных товаров, продукции, работ, услуг



**4,4%**

СЕЛЬСКОЕ, ЛЕСНОЕ ХОЗЯЙСТВО, ОХОТА, РЫБОЛОВСТВО И РЫБОВОДСТВО



**- 48,4%**

ТРАНСПОРТИРОВКА И ХРАНЕНИЕ



**- 1,8%**

ОБРАБАТЫВАЮЩИЕ ПРОИЗВОДСТВА



**- 78,7%**

ДЕЯТЕЛЬНОСТЬ ГОСТИНИЦ И ПРЕДПРИЯТИЙ ОБЩЕСТВЕННОГО ПИТАНИЯ



**- 40,2%**

СТРОИТЕЛЬСТВО



**14,5%**

ДЕЯТЕЛЬНОСТЬ ПО ОПЕРАЦИЯМ С НЕДВИЖИМЫМ ИМУЩЕСТВОМ